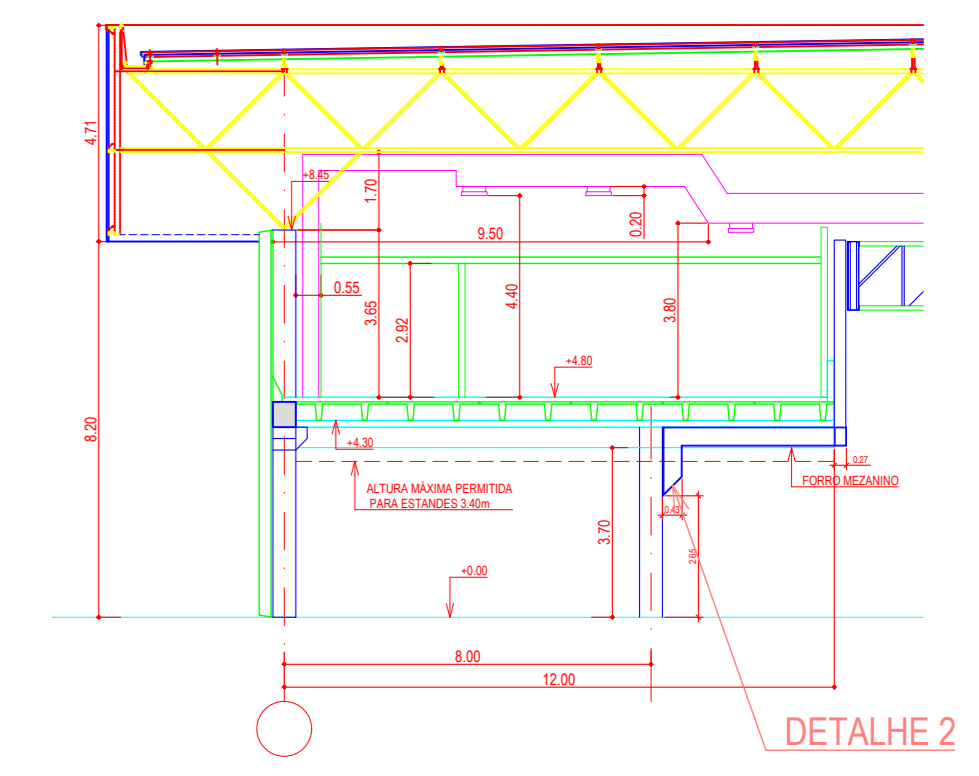


QUADRO DE ÁREAS

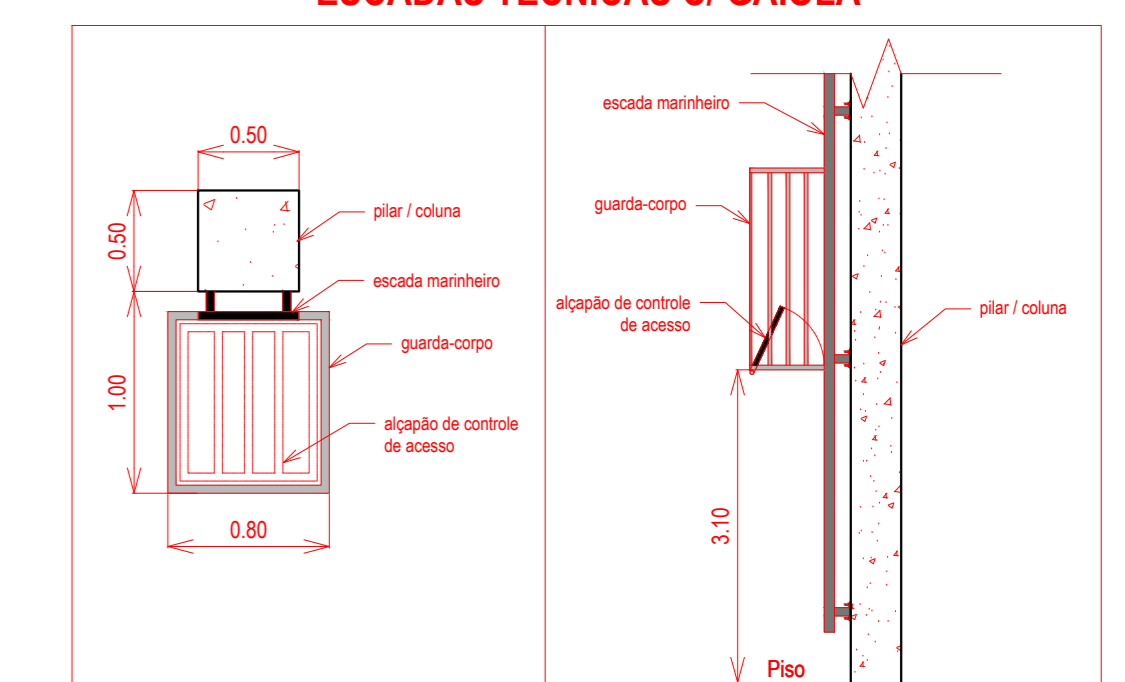
PAVILHÃO VERMELHO	
VERMELHO A	- 10.922,00m²
VERMELHO B	- 8.366,00m²
TOTAL	- 19.288,00m²
PAVILHÃO VERDE	
VERDE A	- 8.000,00m²
VERDE B	- 9.290,00m²
TOTAL	- 17.290,00m²
PAVILHÃO BRANCO	
BRANCO A	- 8.693,00m²
BRANCO B	- 8.351,00m²
TOTAL	- 17.044,00m²
PAVILHÃO AZUL A	
AZUL	- 14.190,00m²
TOTAL PAVILHÕES - 67.812,00m²	
LOBBY	- 2.556,00m²
PAVILHÃO AZUL B	
AZUL	- 3.800,00m²

OBSERVAÇÕES:

- OS ELEMENTOS CONSTRUTIVOS EXISTENTES E AS MEDIDAS DOS PAVILHÕES DEVEM SER CONFERIDOS NO LOCAL PELO PROMOTOR E/OU ORGANIZADOR DO EVENTO.
 - AS ESCADAS TÉCNICAS DAS COLUNAS DOS PAVILHÕES DEVEM PERMANECER DESOBSTRUÍDAS. O PROMOTOR DEVERÁ ORIENTAR OS EXPOSITORES, CLUJOS ESTANDES POSSUÍREM COLUNA COM ESCADA. A MANEIRA DESOBSTRUÍDAS, COM VÃO LIVRE CONFORME DETALHAMENTO ABAIXO.
 - AS ROTAS DE FUGA INDICADAS COM HACHURAS NA PLANTA OFICIAL DO EXPO CENTER NORTE DEVEM PERMANECER TOTALMENTE DESOBSTRUÍDAS, INCLUSIVE DURANTE A MONTAGEM E DESMONTAGEM DOS EVENTOS. AS MESMAS DEVERÃO ESTAR INDICADAS NO LAYOUT DO EVENTO.
 - NAS RUAS SECUNDÁRIAS COM COLUNAS, A SOMATÓRIA DAS DUAS PASSAGENS ENTRE A FACE DA COLUNA E O ESTANDE, SEM CONSIDERAR A COLUNA, DEVE SER DE NO MÍNIMO 3 METROS, SENDO QUE A MENOR PASSAGEM NÃO PODE SER INFERIOR A 1,20 METROS.
 - NÃO SÃO PERMITIDAS RUAS SECUNDÁRIAS COM LARGURA INFERIOR A 3 METROS.
 - OS HIDRANTES DEVERÃO PERMANECER TOTALMENTE DESOBSTRUÍDOS, NÃO SENDO PERMITIDO QUALQUER TIPO DE FECHAMENTO À FIM DE NÃO OBSTRUIR O ACESSO À MANGUEIRA, REGISTRO, BOTOEIRA E A SINALIZAÇÃO LUMINOSA DE ALARME DE INCÊNDIO.
 - MANTER UMA DISTÂNCIA MÍNIMA DE 50CM DA CORTINA DE FUMAÇA INSTALADA.
 - NÃO É PERMITIDA A FIXAÇÃO DE QUALQUER EQUIPAMENTO OU OBJETO NAS ESTRUTURAS DO TELHADO DOS PAVILHÕES.
 - O LAYOUT DO EVENTO DEVERÁ SER DESENHADO SOBRE A PLANTA OFICIAL DO EXPO CENTER NORTE, EM ESCALA, DEVIDAMENTE COTADO (RUAS E ESTANDES) E NO FORMATO DWG.
- AS OBSERVAÇÕES ACIMA DEVEM CONSTAR NO LAYOUT DO EVENTO QUE DEVERÁ SER ENVIADO AO EXPO CENTER NORTE PARA ANÁLISE E APROVAÇÃO ANTES DA COMERCIALIZAÇÃO DOS ESTANDES.
- NÃO SERÁ PERMITIDO O INÍCIO DA MONTAGEM DO EVENTO SEM QUE O LAYOUT DO MESMO ESTEJA APROVADO PELO EXPO CENTER NORTE.



DETALHAMENTO ESCADAS TÉCNICAS C/ GAIOLA

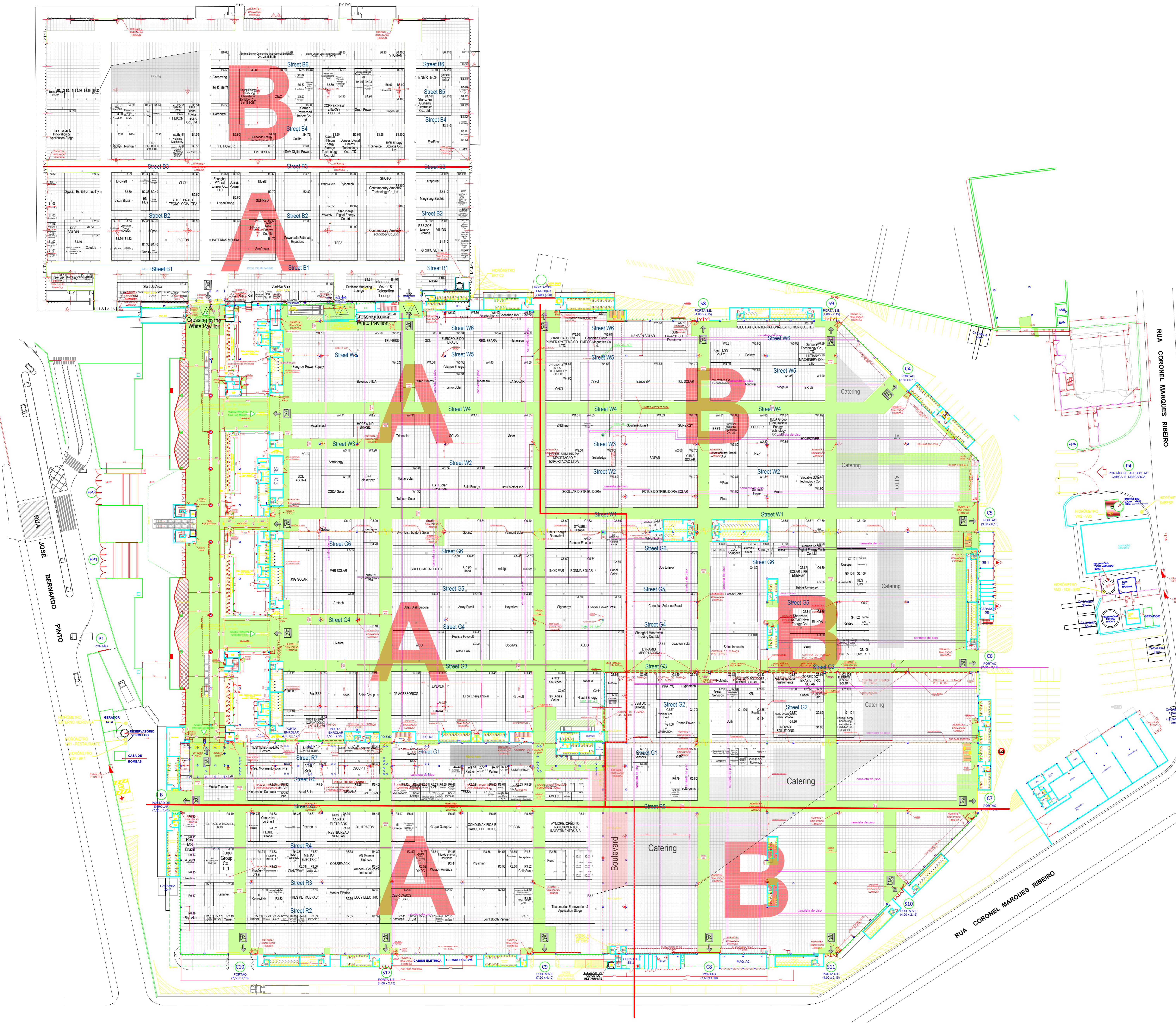


Legenda

- ▲ PÓ QUÍMICO SECO 4kg
- ▲ GÁS CARBÔNICO (CO2) 8kg
- ▲ ÁGUA PRESSURIZADA 10litros
- ▲ HIDRANTE + SINALIZAÇÃO LUMINOSA DE ALARME DE INCÊNDIO
- ESCADA DE ÁGUA PLUVIAL
- ▲ ÁREAS NÃO EDIFICANTES (ROTAS DE FUGA + INFRA ESTRUTURA DO ECM)
- LIMITE DE MOVIMENTAÇÃO DA ROTA DE FUGA COM MÍNIMO DE 4,00m
- ▲ ÁREA LOCALVEL (ABL)
- S1 PORTAS DE SAÍDA DE EMERGÊNCIA
- C1 PORTÃO INTERNO CARGA E DESCARGA
- P1 PORTÃO EXTERNO AO PÁTIO CARGA E DESCARGA
- EP1 PORTÃO EXTERNO ACESSO PEDESTRES
- GANCHOS SOBRE OS MEZANINOS PARA FIXAÇÃO DE BANNERS E LYCRA

LAYOUT DE PREVISÃO 2026
SUJEITO À ALTERAÇÕES

PROJETO	EXPO CENTER NORTE	DESENHO	DATA
LOCALIZAÇÃO	RUA JOSÉ BERNARDO PINTO, 333	REVISÃO	01
ORGANIZAÇÃO	IMPLANTAÇÃO 2026	DESENHO	DATA
ESCALA:	1:500	PROJETOS	REVISÃO
CENTER NORTE S.A.			



RUA CORONEL MERQUES RIBEIRO

RUA CORONEL MERQUES RIBEIRO

RUA JOSÉ BERNARDO PINTO

RUA CORONEL MERQUES RIBEIRO